


# Способы оплаты счетов

Вскоре после приезда на новое место вам начнут приходить счета.

Каждый месяц вам придется платить за квартиру, коммунальные и другие услуги. У вас также могут быть одноразовые платежи, например, задаток при аренде квартиры.

Как правило, вам будет предоставлен выбор в способе оплаты этих счетов. Приведенный ниже список поможет вам понять различные способы оплаты счетов, а также их потенциальные преимущества и недостатки. Зная, как они осуществляются, вы сможете избежать дополнительных сборов, включая штрафы за несвоевременную оплату или за неуплату.



## Чек

Определение	Преимущества	Риски
<p>Чеки - это формы, которые вы заполняете для оплаты за что-либо с вашего чекового счета.</p> <p>На чеке указывается сумма и имя человека либо название компании, которым предназначается оплата. Эта сумма будет снята с вашего чекового счета в банке, когда этот человек или компания получат чек и положат его в банк или обналичат. Аналогичный счет можно также открыть в кредитном союзе.</p>	<ul style="list-style-type: none"><li>▪ Эта опция удобна в использовании после того, как вы подадите заявку и оформите счет в банке или кредитном союзе.</li><li>▪ Чек можно отправить по почте.</li><li>▪ В случае спорной ситуации легко доказать, что оплата была сделана.</li><li>▪ Деньги хранятся на вашем чековом счете до тех пор, пока вы не выпишете чек и он не будет положен в банк.</li><li>▪ В отличие от наличных, деньги на вашем счете защищены в случае, если чек потерян или украден, или если кто-то подделает вашу подпись. В то же время, остановить оплату по чеку может быть трудно, если получивший его человек быстро положит его в банк.</li></ul>	<ul style="list-style-type: none"><li>▪ Если вы оплачиваете счета чеками, не имея при этом достаточно средств в банке, банк или компания, которым вы посылаете чек, могут взять с вас штраф.</li><li>▪ Вы должны помнить каждый раз оплачивать счет (это не автоматическая оплата).</li><li>▪ Дополнительные расходы на отправку платежа по почте.</li></ul>

## Почтовый денежный перевод

Определение	Преимущества	Риски
Почтовый денежный перевод можно использовать вместо чека. Вы можете купить денежный перевод, для того чтобы произвести оплату компании или кому-либо другому.	<ul style="list-style-type: none"><li>▪ Просто понять.</li><li>▪ Можно отправить по почте.</li><li>▪ На денежном переводе не указывается информация о вашем банковском счете.</li></ul>	<ul style="list-style-type: none"><li>▪ Это не очень удобно, потому что услугу нужно покупать.</li><li>▪ Требуются дополнительные расходы, связанные с покупкой денежного перевода и последующей отправкой его по почте.</li><li>▪ Может быть трудно доказать, что оплата была сделана, если у вас нет квитанции денежного перевода и квитанции об оплате.</li><li>▪ В случае кражи или потери, деньги будет трудно или невозможно вернуть.</li><li>▪ Вы должны помнить каждый раз оплачивать счет (это не автоматическая оплата).</li></ul>

## Наличные

Определение	Преимущества	Риски
Наличные - это деньги, которые есть у вас на руках.	<ul style="list-style-type: none"><li>▪ При оплате полной суммы счета наличными напрямую компании, с плательщика обычно не взимается каких-либо дополнительных сборов. Покупка или использование специальных продуктов, таких как почтовый денежный перевод или предоплаченные карты, может потребовать дополнительных затрат.</li><li>▪ При оплате наличными вы не делаете долгов.</li><li>▪ Вы не рискуете допустить овердрафт.</li></ul>	<ul style="list-style-type: none"><li>▪ Не все счета можно оплачивать наличными.</li><li>▪ Ездить в компанию и оплачивать счета наличными на месте может оказаться неудобным и накладным способом оплаты счетов.</li><li>▪ Без квитанции об оплате вам будет трудно доказать, что вы оплатили счет.</li><li>▪ Наличные трудно или невозможно вернуть в случае кражи, порчи или уничтожения.</li><li>▪ Вы должны каждый раз помнить оплачивать счет (это не автоматическая оплата).</li></ul>

## Кредитная карта

Определение	Преимущества	Риски
<p>Кредитная карта позволяет вам занимать деньги в пределах установленного кредитного лимита. Если вы не оплачиваете весь баланс, вы будете платить проценты, и с вас также могут брать другие сборы в соответствии с условиями контракта. Вы должны быть готовы к тому, что каждый месяц должны будете делать минимальный платеж. Чтобы быстрее выплатить долг, вы можете платить больше, чем минимальный месячный платеж.</p>	<ul style="list-style-type: none"><li>▪ Вы можете использовать кредитную карту для оплаты счетов по телефону или онлайн.</li><li>▪ В случае спорной ситуации легко доказать, что оплата была сделана.</li><li>▪ Вы защищены от необходимости платить все или некоторые расходы, сделанные вашей кредитной картой, если карта или ваша информация будут украдены или потеряны, и вы сообщите о краже.</li><li>▪ Может быть использована для оформления автоматической оплаты текущих счетов.</li><li>▪ Помогает создать кредитную историю, если вы платите вовремя и не тратите весь ваш кредитный лимит.</li></ul>	<ul style="list-style-type: none"><li>▪ Ваши расходы выше, чем при оплате покупки наличными или чеком, если вы ежемесячно не оплачиваете весь ваш баланс по кредитной карте. Если у вас есть неоплаченный баланс, вам нужно платить проценты за этот баланс.</li><li>▪ Это еще один счет, который вам нужно платить.</li><li>▪ У вас образуется долг, так как вы занимаете деньги для оплаты счетов и других расходов.</li></ul>

## Онлайновый платеж

Определение	Преимущества	Риски
<p>Вы даете своему банку информацию о компании или поставщике услуг, и банк осуществляет оплату в соответствии с суммой и графиком, которые вы указываете.</p>	<ul style="list-style-type: none"><li>▪ Удобно и позволяет сэкономить время.</li><li>▪ Позволяет легко оплачивать счета, которые выставляются часто и на постоянной основе.</li><li>▪ Вы можете производить оплату каждый месяц или оформить текущую (автоматическую) оплату, используя онлайн-услуги вашего банка или кредитного союза.</li><li>▪ Снижает риск несвоевременной оплаты - после оформления прямого дебета, оплата производится автоматически.</li><li>▪ В случае спорной ситуации легко доказать, что оплата была сделана.</li><li>▪ Легко можно остановить непреднамеренный или ошибочный платеж.</li></ul>	<ul style="list-style-type: none"><li>▪ Требуется время на оформление и обучение пользованию.</li><li>▪ Если вы оплачиваете счета посредством онлайн-платежей, не имея при этом достаточно средств в банке, банк или компания-поставщик услуг могут взять с вас штраф.</li><li>▪ Если вы оформите автоматическую оплату текущих счетов, а сумма счета изменится, вы можете заплатить неправильную сумму. Если вы заплатите меньше, чем указано в счете, с вас могут взять штраф.</li></ul>





# Автоматический или прямой дебет

Определение	Преимущества	Риски
Вы предоставляете компании или поставщику услуг (например, компании-поставщику мобильной связи или коммунальных услуг) информацию о вашем чековом счете, и они снимают деньги с вашего счета каждый раз, когда с вас причитается плата (например, каждый месяц).	<ul style="list-style-type: none"><li>▪ Удобно, бесплатно и не занимает лишнего времени.</li><li>▪ Вы можете снизить процентную ставку займа, если согласитесь на автоматическое дебетование платежей.</li><li>▪ Позволяет легко оплачивать счета, которые выставляются часто и на постоянной основе.</li><li>▪ Снижает риск несвоевременной оплаты - после оформления прямого дебета, оплата производится автоматически.</li><li>▪ Вы имеете право остановить автоматические платежи.</li><li>▪ В случае спорной ситуации легко доказать, что оплата была сделана.</li><li>▪ Если сумма счета меняется от месяца к месяцу, вас могут уведомить до того, как с вашего счета будут сняты деньги.</li></ul>	<ul style="list-style-type: none"><li>▪ Если вы оплачиваете счета посредством прямого дебета, не имея при этом достаточно средств в банке, банк или компания, которой вы платите, могут взять с вас штраф</li></ul> <p><b>Предупреждение:</b> Когда деньги снимаются с вашего счета автоматически, вы можете случайно потратить больше, чем имеете на счете. Если у вас на счете недостаточно средств для выполнения автоматической оплаты и других произведенных вами платежей, с вас возьмут большие штрафы. Чтобы остановить автоматическую оплату, вам нужно связаться как с компанией-получателем, так и с вашим банком.</p>

## Полезно знать

1. Составьте список всех ваших счетов и установленных дат платежей и внесите их в календарь, чтобы у вас была на виду информация о том, когда вы должны их оплатить.
2. Некоторые кредиторы разрешают вам выбрать день месяца, к которому вам нужно оплатить счет.
3. Независимо от того, какой способ оплаты вы выберете, ведите учет ваших денежных поступлений и расходов. Это поможет избежать штрафов.

## Обращайтесь к нам

-  **Онлайн**  
[consumerfinance.gov/askcfpb](https://consumerfinance.gov/askcfpb)
-  **По телефону**  
Бесплатный: (855) 411-CFPB (2372)  
TTY/TDD (для слабослышащих):  
(855) 729-CFPB (2372)
-  **По почте**  
Бюро по финансовой защите потребителей  
P.O. Box 4503  
Iowa City, Iowa 52244
-  **Подать жалобу**  
[consumerfinance.gov/complaint](https://consumerfinance.gov/complaint)