

Cómo solicitar ayuda financiera

Paso 1. Complete la FAFSA®

Debe completar la Solicitud gratuita para Ayuda federal para estudiantes (FAFSA, por sus siglas en inglés) para ser elegible para préstamos federales para estudiantes, trabajo y estudio o becas. Acceda a la FAFSA en studentaid.gov/h/apply-for-aid/fafsa.

Envíe la FAFSA lo antes posible. Vaya a studentaid.gov/es/1920/help/deadlines para ver las fechas límites.

Si tiene problemas para completar el formulario, comuníquese con el Departamento de Educación: studentaid.gov/help-center/contact.

Consejos:

Cuando llene su FAFSA, tenga a mano sus impuestos y los impuestos de sus padres.

Incluso si cree que no puede calificar para ayuda financiera, igualmente presente la FAFSA. Muchas escuelas utilizan la información de la FAFSA para otorgar becas y subvenciones.

Fechas límite:

Envíe la solicitud lo antes posible porque muchas becas y subvenciones se otorgan por orden de llegada. Puede encontrar una lista completa de las fechas límite de FAFSA en studentaid.gov/es/apply-for-aid/fafsa/fafsa-deadlines.

Paso 2. Busque becas y subvenciones

Busque becas y subvenciones estatales y locales utilizando una de las muchas opciones de búsqueda de becas gratuitas disponibles. Investigue y presente su solicitud antes de las fechas límite. Hable con su oficina de ayuda financiera sobre las becas para las que puede ser elegible y cómo la obtención de becas puede afectar su concesión de ayuda financiera.

¿Cuál es la diferencia entre subvenciones y becas?

Las subvenciones y las becas son dos tipos de ayuda financiera que no tienen que reembolsarse. Las subvenciones generalmente solo requieren que una persona demuestre que necesita ayuda, mientras que las becas generalmente se otorgan por algún tipo de mérito, incluidos los académicos, el atletismo u otras habilidades.

Ideas para probar:

Explore las subvenciones y becas del Buscador de becas Career One Stop (patrocinado por el Departamento de Trabajo de EE. UU.) En careeronestop.org/toolkit/training/find-scholarships.aspx

Investigue oportunidades de becas de fundaciones locales y nacionales, organizaciones religiosas o comunitarias, empresas locales o grupos cívicos.

Si está eligiendo entre las escuelas, compare la oferta de becas y ayudas de cada escuela.

Cómo solicitar ayuda financiera

Paso 3. Explore sus opciones de préstamo

Si las becas y subvenciones no cubren el costo total de la universidad, hable con la oficina de ayuda financiera de su escuela.

Si desea obtener más información sobre cómo navegar el proceso de ayuda financiera y comparar diferentes ofertas, visite consumerfinance.gov/gradpath (en inglés).

Tipos de préstamos

Hay diferentes tipos de préstamos del gobierno (préstamos directos) disponibles para financiar su educación universitaria. Debe investigar todas las opciones de préstamos del gobierno antes de explorar los préstamos privados. Los tipos de préstamos son:

Directos subsidiados: un préstamo basado en la necesidad en el que el gobierno paga los intereses mientras el estudiante está en la escuela o en ciertos períodos de aplazamiento.

Directos no-subsidiados: un préstamo que no se basa en la necesidad ofrecido por el gobierno. Los intereses se acumulan mientras el estudiante está en la escuela o el prestatario puede pagar los intereses durante ese tiempo.

Directos PLUS: préstamos del gobierno para los padres de estudiantes de pregrado o para estudiantes de posgrado y profesionales. Estos préstamos requieren pasar una verificación de crédito.

Privados: préstamos ofrecidos por bancos o cooperativas de crédito. Su oficina de ayuda financiera o su banco pueden ayudarlo a buscar opciones. Debería comparar prestamistas para encontrar la mejor oferta disponible.

¿Debería usar una tarjeta de crédito para cubrir los costos de mi educación?

Las tarjetas de crédito pueden ser una forma más costosa de financiar su educación y no brindan los términos de pago flexibles ni las protecciones para los prestatarios que ofrecen los préstamos federales para estudiantes. Si está considerando usar tarjetas de crédito, piense detenidamente en los pros y los contras.

Ideas que probar:

Busque tasas de interés más bajas y opciones de pago flexibles. Su solvencia crediticia puede afectar su tasa de interés.

Piense en los bancos o las uniones de crédito con los que ya tiene una relación; pueden que ofrezcan mejores ofertas que un banco con el que no tiene ninguna relación.

Compare préstamos federales y préstamos privados en studentaid.gov/understand-aid/types/loans/federal-vs-private (en inglés). Según quién sea el prestatario, las tasas de interés y los subsidios, puede encontrar el préstamo adecuado para usted.


Sobre nosotros


La Oficina para la Protección Financiera del Consumidor (CFPB, por sus siglas en inglés) es una agencia del siglo XXI que ayuda a que los mercados financieros funcionen al hacer que las reglas sean más efectivas, al hacerlas cumplir esas reglas de manera justa, y empoderando a los consumidores para que tomen más control sobre sus vidas económicas.


Para más información visite


consumerfinance.gov/es

Contáctenos

 Presente una queja
consumerfinance.gov/es/enviar-una-queja

 Cuente su historia
consumerfinance.gov/your-story
(en inglés)

 Pregunte a CFPB
consumerfinance.gov/es/obtener-respuestas

 Comparta su opinión
facebook.com/CFPBespanol
twitter.com/CFPBespanol

