

¡Prepárate con Pedro!


INUNDACIÓN 



FEMA P-2380 / Aug 2024



Cruz Roja
Americana



¡Hola! ¡Soy Pedro!
Estoy aprendiendo
a prepararme para
las emergencias.



Prepararse significa “estar listo.”

Uno se prepara para distintas cosas
todo el tiempo, como cuando te pones
un abrigo y agarras un paraguas para
alistarte para un día lluvioso.

Quiero estar listo para cualquier
emergencia, por eso estoy aprendiendo
cómo mantenerme a salvo cuando
ocurra una emergencia.



¡Tú también te
puedes preparar
para las emergencias!
¡Solo sígueme!

Palabras importantes que debes conocer: **INUNDACIÓN, VIGILANCIA DE INUNDACIÓN, EVACUAR, AVISO DE INUNDACIÓN, INUNDACIÓN REPENTINA, «¡DATE LA VUELTA, NO TE AHOGUES!»**



Pedro estaba jugando afuera con sus amigos, Martin y Matthew, cuando comenzó a llover. Entraron a la casa y encontraron a los padres de Martin y Matthew mirando un mapa.



“¿Vamos a ir de viaje?” preguntó Martin.

“Estamos planificando por si tenemos que salir de casa por una inundación”, respondió su papá.

“¿Qué es una inundación?” preguntó Pedro.

“Una **INUNDACIÓN** ocurre cuando una gran cantidad de agua cubre un terreno que por lo regular está seco”, explicó la mamá de Martín. “Puede pasar cuando llueve mucho o cuando se desborda un arroyo o un río”.

“¿Cómo sé si habrá una inundación?” preguntó Pedro.



“Se emitirá una vigilancia de inundación. Una **VIGILANCIA DE INUNDACIÓN** significa que podría haber una inundación, así que debemos estar preparados. Te enterarás por la televisión, la radio, una alerta por teléfono o un adulto”, dijo Matthew.




“¿Qué tengo que hacer cuando haya una vigilancia de inundación?” preguntó Pedro.

“Debes **ESTAR PREPARADO** en caso de que ocurra una inundación”, respondió la mamá de Martín. “Estamos revisando el kit de emergencia del auto para asegurarnos de que tengamos lo necesario en caso de que debamos marcharnos. Nos llevaremos suficiente ropa, mantas, pañales para Lorena, agua, comida y algo de dinero extra”.

“¿Puedo llevar mi pelota?” preguntó Pedro.

“¡Sí! Deberías llevar algunas cosas para que te entretengas, como tu libro favorito, un juego o un juguete”, respondió la mamá de Martín.



“Si hay una inundación, es posible que tengas que **ACTUAR** y evacuar. **EVACUAR** significa ir a un lugar más seguro”, explicó Martin.

“¿Cómo sabré si tengo que evacuar?” preguntó Pedro.



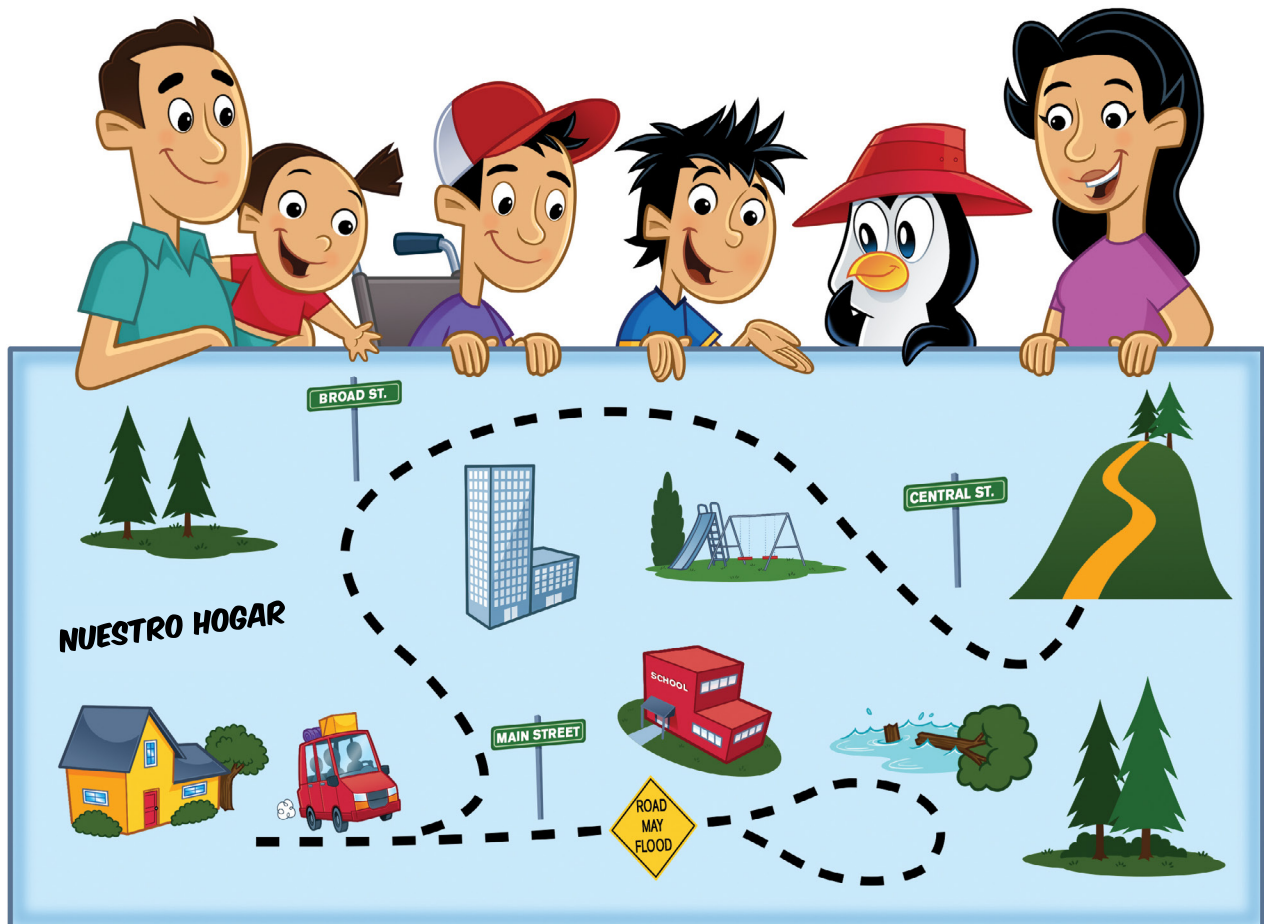
“Lo sabrás, porque se emitirá un aviso de inundación.”

¡Un **AVISO DE INUNDACIÓN** significa que está ocurriendo una inundación en tu zona!

Un lugar seguro podría ser el piso más alto, si te encuentras en un edificio, o un terreno más elevado cerca de ti, al que puedas llegar con facilidad”, señaló Matthew.

“A veces, un tipo diferente de inundación, llamada **INUNDACIÓN REPENTINA**, puede suceder sin previo aviso y tendrás que actuar rápidamente”, dijo Matthew. “Por eso es importante estar preparado”.

“Nuestro hogar se encuentra en una zona que tiende a inundarse con facilidad. Así que, en caso de que tengamos que evacuar, queremos encontrar todas las formas posibles de salir de nuestro vecindario para llegar a un terreno más alto donde podamos estar más seguros”, dijo Martin.



“¿Por qué no pueden salir como siempre?” preguntó Pedro.

“¡Las calles podrían estar inundadas, y nunca es seguro conducir en esas condiciones!” respondió Martin.




“Siempre que veas agua de inundación, **¡DATE LA VUELTA, NO TE AHOGUES!**” dijo Martin. “Ya sea que vayas en carro o a pie, siempre es más seguro mantenerse alejado del agua”.

“Bueno, pero yo soy buen nadador”, comentó Pedro. “¡Podría nadar de extremo a extremo!”



“¡Ni lo pienses!” dijo Martin. “Jugar o nadar en aguas de inundación puede tener consecuencias graves, como enfermedades o lesiones. Puede que haya cosas peligrosas en el agua que no se vean a simple vista. ¡Es mejor mantenerse alejado!”



“Después de una inundación, recibirás actualizaciones por la radio local, televisión, teléfono móvil o de un adulto para saber cuándo es seguro volver a casa.

Es importante que no regreses hasta que así te lo indiquen” dijo Martin.



“Además, si tus juguetes o ropa se mojan durante una inundación, es fundamental que un adulto los inspeccione antes de que los toques”, añadió la mamá de Martin.

“Vaya, hay mucho que aprender acerca de seguridad contra inundaciones”, respondió Pedro.

“Gracias por enseñarme”.

Unas semanas después...

Pedro estaba sentado en casa cuando se dio cuenta de que llovía mucho. Fue entonces cuando encendió la televisión y supo que estaba bajo vigilancia de inundación.

“¡Ya sé lo que tengo que hacer!” dijo Pedro.

“¡Estoy muy feliz, porque ya me preparé!”



Pedro encontró su kit de emergencia y agregó algunos aperitivos frescos y agua potable. Con su mapa de la ciudad en la mano, Pedro repasó las rutas que había planeado para llegar a terreno más elevado.



Más tarde ese día, el presentador de noticias anunció que se había cancelado la vigilancia de inundación. “¡Uf! Por suerte, en esta ocasión no tuve que evacuar, ¡pero me alegra haber aprendido cómo mantenerme a salvo!” dijo Pedro.

¡Relájate con Pedro!



¡Wow!
Practicar para emergencias es emocionante, pero también me pone nervioso. Por eso, respiro profundo y lento para calmarme.



Inhalen lentamente por la nariz, como yo.




Luego exhalen lentamente por la boca.

Luego de hacerlo cinco o seis veces, me siento mejor y más relajado. ¡Inténtenlo y vean!



Queridos Adultos,

Esperamos que su hijo haya disfrutado al aprender a prepararse para una emergencia. Para obtener más información, visite: cruzrojaamericana.org/preparate y ready.gov/kids.



Lista de Control de Seguridad de Pedro

- Haga un plan de emergencia familiar que todos comprendan.
- Prepare un equipo de suministros para emergencias familiares y manténgalo abastecido.
- Comience a ahorrar para un fondo de emergencias.

**¿Sabías que hay casi 350,000 incendios domésticos cada año en los Estados Unidos?
¡Eso es casi 1,000 incendios cada día!**

- Practique el simulacro de escape en caso de incendio en el hogar. ¡Asegúrese de salir en 2 minutos o menos!
- Pruebe las alarmas de humo una vez al mes.



FEMA

El libro "¡Prepárate con Pedro! Huracán" es una publicación elaborada por la Cruz Roja Americana, en colaboración con la División de Preparación Individual y Comunitaria de la Agencia Federal para el Manejo de Emergencias.

© 2023 por la Cruz Roja Americana. El emblema de la Cruz Roja y el nombre de la Cruz Roja Americana son marcas registradas de la Cruz Roja Americana Nacional y están protegidas por varios estatutos nacionales. © 2018, 2023 por la Agencia Federal para el Manejo de Emergencias. Los caracteres de la Familia FEMA, el Sello del DHS (por sus siglas en inglés) y el logo de FEMA son propiedad del Departamento de Seguridad Nacional y tienen licencia para ser utilizados en este documento.